


Le FLIP BOOK



Difficulté



C'est quoi un FLIP BOOK?

Petit livre d'images, généralement de format à l'italienne, qui, feuilleté rapidement et en continu avec le pouce, donne l'impression d'une séquence animée.

Pour quel public?

Idéal pour les écoles maternelles et primaires (à partir de 4 ans). à chaque, son niveau de compréhension et son appropriation de l'outil.

Intérêt du FLIP BOOK :


- Permet de comprendre en pratiquant la décomposition du mouvement
- Peut permettre aux enfants l'intérêt de concevoir et d'écrire avant de réaliser son histoire (sans une petite écriture avant il est difficile d'arriver à ce que nous voulons)

Matériel :



Crayons de papiers et couleurs

+



Feuilles blanches 160 G minimum

+



Aggrafeuse solide

+

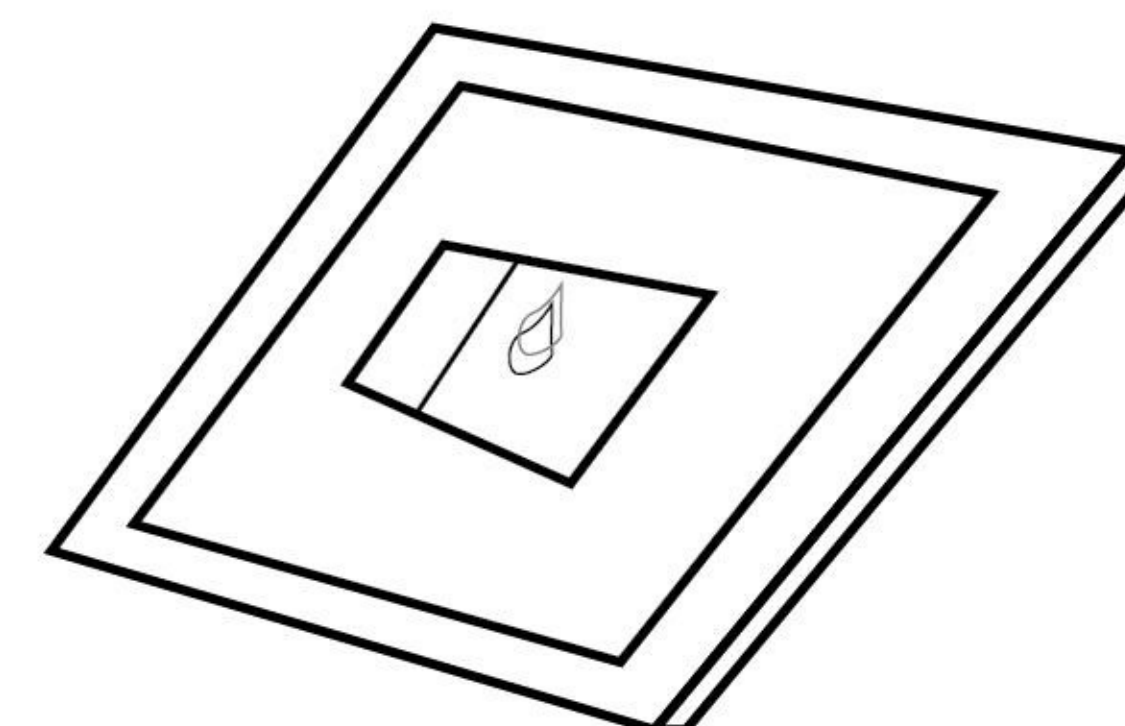
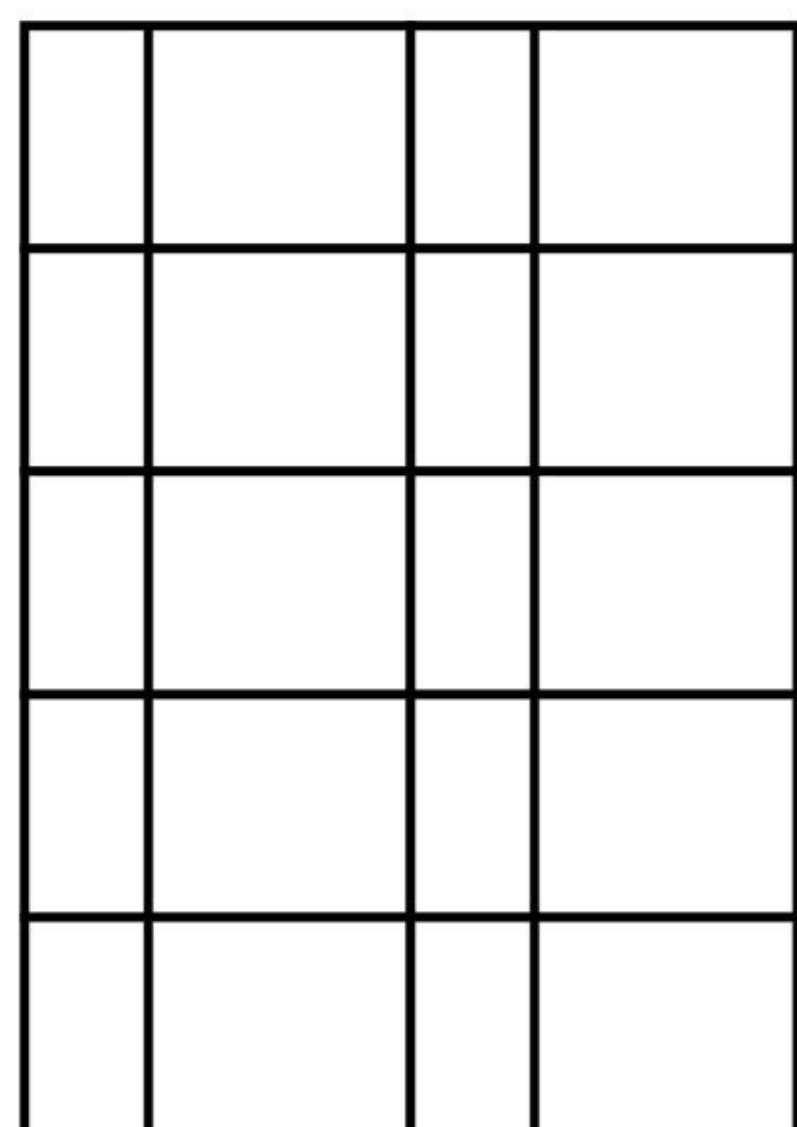


Table lumineuse

Mise en place :

1 -

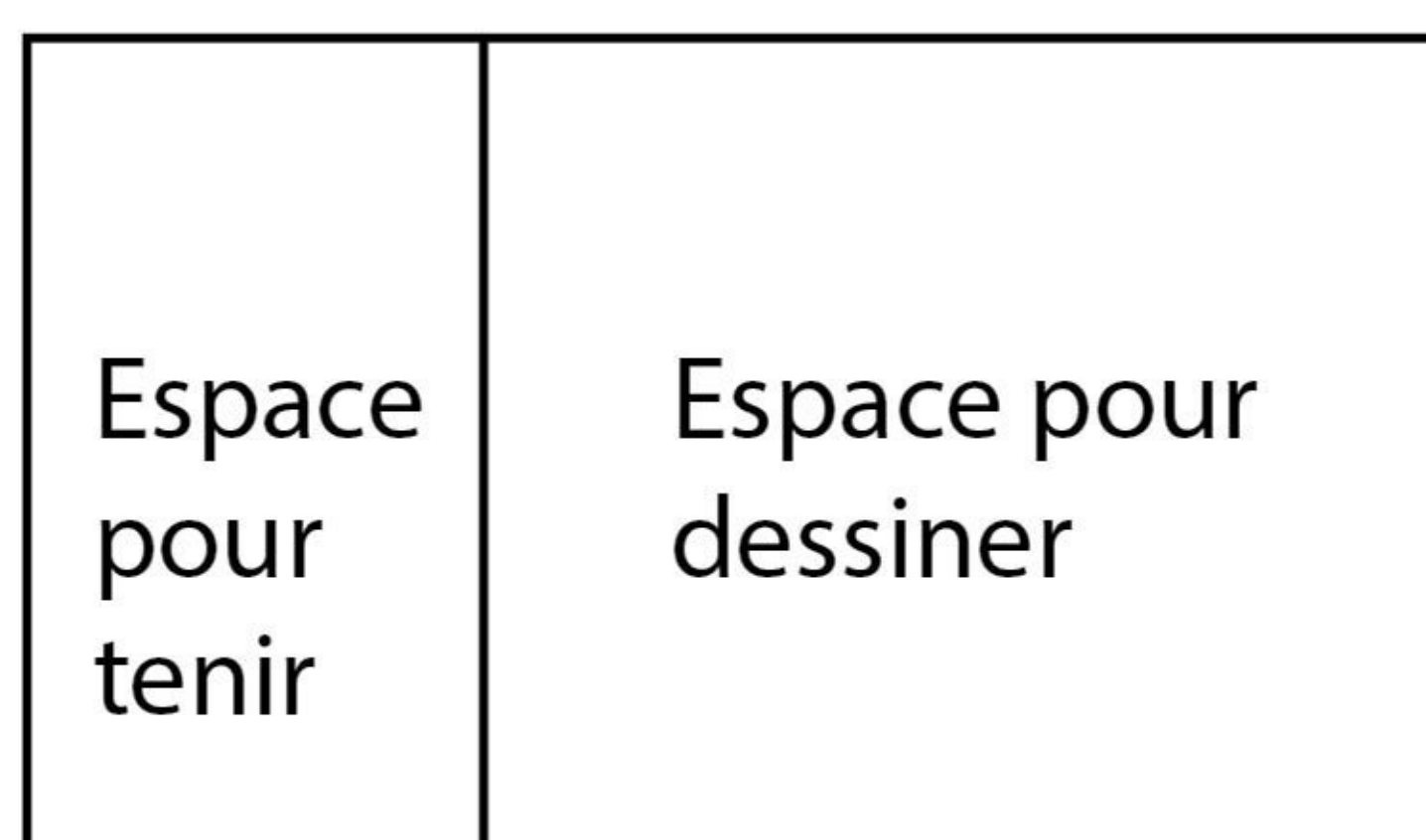


Tracer les cases. 10 cases tiennent dans un A4

10 cm

3 cm


7 cm



5 cm

2 -

Découper les pages




3 -

1

Numéroter chaque pages

4 -



Pour votre animation, utilisez la transparence de la lumière (en plaçant votre dessin 2 au dessus du dessin 1). Si vous n'avez pas de tables lumineuses, vous pouvez utiliser les vitres de la classe